

RELATÓRIO DOS AUDITORES INDEPENDENTES SOBRE AS DEMONSTRAÇÕES CONTÁBEIS

Aos

Diretores e Conselheiros do
Instituto Social das Medianeiras da Paz – ISMEP
Salvador - BA

1. Opinião

Examinamos as demonstrações contábeis do Instituto Social das Medianeiras da Paz – ISMEP, que compreendem o balanço patrimonial, em 31 de dezembro de 2022, e as respectivas demonstrações do resultado, das mutações do patrimônio líquido e dos fluxos de caixa para o exercício findo nessa data, bem como as correspondentes notas explicativas, incluindo o resumo das principais políticas contábeis.

Em nossa opinião, as demonstrações contábeis acima referidas apresentam, adequadamente, em todos os aspectos relevantes, a posição patrimonial e financeira do Instituto Social das Medianeiras da Paz – ISMEP, em 31 de dezembro de 2022, o desempenho de suas operações e os seus fluxos de caixa para o exercício findo nessa data, de acordo com as práticas contábeis adotadas no Brasil, aplicáveis às Entidades Sem Finalidade de Lucros – consubstanciadas nas normas ITG 2002 do Conselho Federal de Contabilidade, aprovada pela Resolução CFC nº 1.409/12 de 21 de setembro de 2012.

2. Base para opinião

Nossa auditoria foi conduzida de acordo com as normas brasileiras e internacionais de auditoria. Nossas responsabilidades, em conformidade com tais normas, estão descritas na seção a seguir, intitulada “Responsabilidades dos auditores pela auditoria das demonstrações contábeis”. Somos independentes em relação ao Instituto, de acordo com os princípios éticos relevantes previstos no Código de Ética Profissional do Contador e nas normas profissionais emitidas pelo Conselho Federal de Contabilidade, e cumprimos com as demais responsabilidades éticas conforme essas normas. Acreditamos que a evidência de auditoria obtida é suficiente e apropriada para fundamentar nossa opinião.

3. Outras informações que acompanham as demonstrações contábeis e o relatório do auditor

A administração do Instituto é responsável por essas outras informações que compreendem o Relatório da Administração.

Nossa opinião sobre as demonstrações contábeis não abrange o Relatório da Administração e não expressamos qualquer forma de conclusão de auditoria sobre esse relatório.

Em conexão com a auditoria das demonstrações contábeis, nossa responsabilidade é a de ler o Relatório da Administração e, ao fazê-lo, considerar se esse relatório está, de forma relevante, inconsistente com as demonstrações contábeis ou com o nosso conhecimento obtido na auditoria ou, de outra forma, aparenta estar distorcido de forma relevante. Se, com base no trabalho realizado, concluirmos que há distorção relevante no Relatório da Administração, somos requeridos a comunicar esse fato. Não temos nada a relatar a este respeito.

4. Responsabilidades da administração e da governança pelas demonstrações contábeis

A administração é responsável pela elaboração e adequada apresentação das demonstrações contábeis de acordo com as práticas contábeis adotadas no Brasil e pelos controles internos que ela determinou como necessários para permitir a elaboração de demonstrações contábeis livres de distorção relevante, independentemente se causada por fraude ou erro.

Na elaboração das demonstrações contábeis, a administração é responsável pela avaliação da capacidade do Instituto continuar operando, divulgando, quando aplicável, os assuntos relacionados com a sua continuidade operacional e o uso dessa base contábil na elaboração das demonstrações contábeis, a não ser que a administração pretenda liquidar o Instituto ou cessar suas operações, ou não tenha nenhuma alternativa realista para evitar o encerramento das operações.

Os responsáveis pela governança do Instituto são aqueles com responsabilidade pela supervisão do processo de elaboração das demonstrações contábeis.

5. Responsabilidades dos auditores pela auditoria das demonstrações contábeis

Nossos objetivos são obter segurança razoável de que as demonstrações contábeis, tomadas em conjunto, estejam livres de distorção relevante, independentemente se causada por fraude ou erro, e emitir relatório de auditoria contendo nossa opinião. Segurança razoável é um alto nível de segurança, mas, não, uma garantia de que a auditoria realizada de acordo com as normas brasileiras e internacionais de auditoria sempre detectam as eventuais distorções relevantes existentes. As distorções podem ser decorrentes de fraude ou erro e são consideradas relevantes quando, individualmente ou em conjunto, possam influenciar, dentro de uma perspectiva razoável, as decisões econômicas dos usuários tomadas com base nas referidas demonstrações contábeis.

Como parte da auditoria realizada, de acordo com as normas brasileiras e internacionais de auditoria, exercemos julgamento profissional e mantemos ceticismo profissional ao longo da auditoria. Além disso:

- (a) Identificamos e avaliamos os riscos de distorção relevante nas demonstrações contábeis, independentemente se causada por fraude ou erro, planejamos e executamos procedimentos de auditoria em resposta a tais riscos, bem como

obtemos evidência de auditoria apropriada e suficiente para fundamentar nossa opinião. O risco de não detecção de distorção relevante resultante de fraude é maior do que o proveniente de erro, já que a fraude pode envolver o ato de burlar os controles internos, conluio, falsificação, omissão ou representações falsas intencionais.

- (b) Obtemos entendimento dos controles internos relevantes para a auditoria para planejarmos procedimentos de auditoria apropriados nas circunstâncias, mas não com o objetivo de expressarmos opinião sobre a eficácia dos controles internos do Instituto.
- (c) Avaliamos a adequação das políticas contábeis utilizadas e a razoabilidade das estimativas contábeis e respectivas divulgações feitas pela administração.
- (d) Concluimos sobre a adequação do uso, pela administração, da base contábil de continuidade operacional e, com base nas evidências de auditoria obtidas, se existe uma incerteza relevante em relação a eventos ou condições que possam levantar dúvida significativa em relação à capacidade de continuidade operacional do Instituto. Se concluirmos que existe incerteza relevante, devemos chamar atenção em nosso relatório de auditoria para as respectivas divulgações nas demonstrações contábeis ou incluir modificação em nossa opinião, se as divulgações forem inadequadas. Nossas conclusões estão fundamentadas nas evidências de auditoria obtidas até a data de nosso relatório. Todavia, eventos ou condições futuras podem levar o Instituto a não mais se manter em continuidade operacional.

Comunicamo-nos com os responsáveis pela governança a respeito, entre outros aspectos, do alcance planejado, da época da auditoria e das constatações significativas de auditoria, inclusive as eventuais deficiências significativas nos controles internos que identificamos durante nossos trabalhos.

Salvador, 29 de maio de 2023

IGF AUDITORES E CONSULTORES INDEPENDENTES S/S
CRC/BA – Nº. 004178/0-2 - CVM – Nº 9.318

Edmar Sombra Bezerra
Sócio – CRC/BA Nº. 012.590/0-6

INSTITUTO SOCIAL DAS MEDIANEIRAS DA PAZ - ISMEP

Rua Edgar Chastinet, 1 - Quadra I - Santa Mônica - Salvador - Ba CEP 40.242-100 CNPJ: 10.739.225/0001-18 Título de Unidade Pública Federal Decreto 57.417 de 13/12/1965 Associação sem fins lucrativos e econômicos, de caráter beneficente de assistência social, com atividades preponderantes na área de Saúde conforme artigo 5º do seu Estatuto Social registrado no cartório de Pessoas Jurídicas de Salvador-Ba, sob n.º 137381 Possui CEBAS dentro do prazo de validade com o pedido de renovação em análise pelo Ministério da Saúde

DEMONSTRAÇÕES CONTÁBEIS


Balancos Patrimoniais em 31 de dezembro de 2022 e 2021 - (Em reais, excluídos os centavos)

ATIVO	NE	2022	2021	PASSIVO	NE	2022	2021
Circulante		44.527.531	28.277.356	Circulante	8	15.198.178	3.923.758
Caixa e Equivalentes de Caixa	5	28.174.672	15.677.189	Fornecedores a Pagar		4.649.602	1.705.066
Caixa e Bco c/Corrente(sem restrição)		381.290	53.928	Impostos Retidos a Recolher		688.612	78.729
Caixa e Bco c/Corrente(com restrição)		4.722.038	207	Salários e Encargos Sociais a Pagar		6.651.603	-
Aplicações Financeiras (sem restrição)		17.266.988	11.940.128	Obrigações Sociais a Pagar		3.200.160	2.119.963
Aplicações Financeiras (com restrição)		5.784.356	3.682.926	Emprestimos e Financiamentos		28.201	20.000
Créditos Recebíveis	5	13.932.253	11.527.920				
Valores a Receber (sem restrição)		3.269.256	11.292.013	Não Circulante		3.375.667	2.017.257
Valores a Receber (com restrição)		8.596.358	-	Emprestimos e Financiamentos	8	3.375.667	2.017.257
Outros Créditos		2.066.639	235.907				
Estoques	6	2.420.606	1.072.247				
Não Circulante		18.015.294	14.356.634	Patrimônio Líquido		43.968.980	36.692.975
Realizável a Longo Prazo		-	-	Patrimônio Social	9	36.692.975	19.510.687
Imobilizado (sem restrição)	7	29.065.327	24.054.126	Ajustes de Exercícios Anteriores	10	-	(6.748.205)
Imobilizado (com restrição)	7	686.653	426.753	Superávit/(Déficit) do Período	13	7.276.005	23.930.493
Depreciação/Amortização(sem restrição)	7	(11.631.027)	(10.124.113)				
Depreciação/Amortização(com restrição)	7	(85.659)	(132)				
TOTAL DO ATIVO		62.542.825	42.633.990	TOTAL DO PASSIVO E PATRIMÔNIO LÍQUIDO		62.542.825	42.633.990

Aracipina, 31 de dezembro de 2022


Maria Auxiliadora de Menezes
 CPF 077.906.864-53
 Presidente do ISMEP


Augusto César Santos de Souza
 CRC/BA nº 001.912/10-9
 Contador



INSTITUTO SOCIAL DAS MEDIANEIRAS DA PAZ - ISMEP

Demonstração do Fluxo de Caixa - em 31 de dezembro de 2022

Método Indireto (Em reais, Excluídos os centavos)

Fluxo de Caixa das Atividades Operacionais	2022	2021
Superávit/Déficit do Período	7.276.005	23.930.493
Depreciação	1.592.441	1.101.522
Ajustes Resultado Exercícios Anteriores	-	(6.748.205)
Superávit/Déficit do Exercício Ajustado	8.868.446	18.283.810
(Acréscimo) / Decréscimo de Ativos		
Contas a Receber	(2.404.333)	(11.493.740)
Estoques	(1.348.359)	(1.072.247)
Total	(3.752.692)	(12.565.987)
Acréscimo / (Décrécimo) de Passivos		
Obrigações Trabalhistas Fiscais/Sociais	3.542.620	1.623.955
Fornecedores	-	-
Outras Contas	1.080.197	1.384.091
Subvenções e Convênios	-	-
Total	4.622.817	3.008.046
Caixa Líquido Proveniente das Atividades Operacionais	9.738.571	8.725.869
ATIVIDADES DE INVESTIMENTOS		
Pagamento pela compra de bem imobilizado e investimentos	(5.251.101)	(6.298.082)
Caixa Líquido Proveniente das Atividades de Investimentos	(5.251.101)	(6.298.082)
ATIVIDADES DE FINANCIAMENTOS		
Empréstimos	3.375.667	2.017.257
Caixa Líquido Proveniente das Atividades de Financiamentos	3.375.667	2.017.257
VARIAÇÃO DE CAIXA E EQUIVALENTES DE CAIXA	7.863.137	4.445.044
CAIXA E EQUIVALENTES DE CAIXA NO INÍCIO DO PERÍODO	15.677.189	11.232.145
VARIAÇÃO OCORRIDA NO PERÍODO	12.497.483	4.445.044
CAIXA E EQUIVALENTES DE CAIXA NO FINAL DO PERÍODO	28.174.672	15.677.189


As notas Explicativas são parte integrante das demonstrações Contábeis

Arapirina, 31 de dezembro de 2022


Maria Auxiliadora de Menezes

CPF 077.906.864-53

Presidente do ISMEP


Augusto César Santos de Souza

CRC/BA nº 001 91210-9

Contador



INSTITUTO SOCIAL DAS MEDIANEIRAS DA PAZ - ISMEP

DEMONSTRAÇÃO DAS MUTAÇÕES DO PATRIMÔNIO LÍQUIDO - (Em reais, excluídos os centavos)

	Patrimônio Social	Ajustes de Exercícios Anteriores	Superávit/Déficit do Período	Total
Saldos em 31 de dezembro de 2020	7.546.289	(65.154)	12.029.552	19.510.687
Transferência para o Patrimônio Social	12.029.552		(12.029.552)	-
Transferência para o Patrimônio Social	(65.154)	65.154		
Ajustes de exercícios anteriores	-	(6.748.205)		(6.748.205)
Superávit do Período	-		23.930.493	23.930.493
Saldos em 31 de dezembro de 2021	19.510.687	(6.748.205)	23.930.493	36.692.975
Transferência para o Patrimônio Social	23.930.493		(23.930.493)	-
Transferência para o Patrimônio Social	(6.748.205)	6.748.205		
Ajustes de exercícios anteriores	-			-
Superávit do Período	-		7.276.005	7.276.005
Saldos em 31 de dezembro de 2022	36.692.975	-	7.276.005	43.968.980


As notas Explicativas são parte integrante das demonstrações Contábeis

Araripina, 31 de dezembro de 2022


Roberto Manoel de Menezes

CPF: 077.946.864-53

Presidente do ISMEP


Augusto César Santos de Souza

CRC/BA nº 001.912/10-9

Contador



INSTITUTO SOCIAL DAS MEDIANEIRAS DA PAZ - ISMEP

DEMONSTRAÇÃO DO RESULTADO DO PERÍODO

em 31 de dezembro de 2022. (Em Reais, Excluídos os centavos)

		2022	2021
Receitas Operacionais da Atividade Saúde:	NE	142.832.088	105.184.447
(+) Receitas Operacionais SUS (sem restrição)	15	46.554.985	57.888.093
(+) Receitas Operacionais SUS (com restrição)	13	94.649.177	45.483.934
(+) Receita de Convênios e Particulares (sem restrição)	15	-1.627.926	1.812.420
Despesas Operacionais da Atividade Saúde:		(152.803.469)	(88.374.539)
(-) Despesas Com Pessoal	4	(77.018.750)	(33.882.781)
(-) Despesas Administrativas	4	(75.379.917)	(54.246.107)
(-) Despesas Financeiras	4	(404.802)	(245.651)
Resultado Operacional da Saúde		(9.971.381)	16.809.908
Receita Atividade Social:		-	-
(+) Subvenções Municipais	11	-	-
Despesas Área Social:		-	-
(-) Gratuidades Assistência Social	4	-	-
Resultado Operacional da Assistência Social		-	-
Receita Operacional Atividades Sustentáveis		2.992.687	1.610.029
(+) Receitas Financeiras	4	1.822.762	185.088
(+) Donativos	19	741.729	682.144
(+) Receitas Atividade Patrimonial	15	428.196	742.797
Despesa Operacional das Atividades Sustentáveis		(186.340)	(1.248.422)
(-) Despesas Com Pessoal	4	-	(740.938)
(-) Despesas Administrativas	4	(9.703)	(502.657)
(-) Despesas Financeiras	4	(176.637)	(4.827)
Resultado Operacional Sustentáveis		2.806.347	361.607
Resultado Operacional		(7.165.034)	17.171.515
Outras Despesas/Receitas (extraordinárias):		14.441.039	6.758.978
Benefício Tributário Auferido	4	-	-
Isenções Usufruidas c/INSS e COFINS	4	14.441.039	6.758.978
SUPERÁVIT/DÉFICIT DO PERÍODO	16	7.276.005	23.930.493

As notas Explicativas são parte integrante das demonstrações Contábeis

Araripina, 31 de dezembro de 2022

Maria Auxiliadora de Menezes
 Maria Auxiliadora de Menezes

CPF: 077.906.864-53
 Presidente do ISMEP

Augusto César
 Augusto César
 CRC/BA nº 001.9121/0-9
 Contador

M

NOTAS EXPLICATIVAS ÀS DEMONSTRAÇÕES CONTÁBEIS DOS EXERCÍCIOS FINDOS EM 2022 e 2021.
(Em reais excluídos os centavos)

1. **CONTEXTO OPERACIONAL** – O Instituto Social das Medianeiras da Paz – ISMEP, entidade de assistência social, de direito privado, sem fins lucrativos e econômicos, mantenedora e promotora de prestação de serviços de Saúde, de acordo com suas finalidades estatutárias, lavrada no Cartório do 2º Ofício de Registro de Títulos e Documentos e Registro Civil das Pessoas Jurídicas da Comarca de Salvador, microfilmado sob o nº 22176 rolo 611 em 01/09/2004, tem por atividade preponderante a área de Saúde, conforme o artigo 5º do seu estatuto social, atua também na área de educação e assistência social, inclusive a promoção gratuita da assistência educacional e de assistência social.

A Entidade possui os seguintes registros e inscrições legais: CNPJ/MF nº 10.739.225/0001-18, Inscrição Municipal nº 258.191/001-13, Registro no Conselho Nacional de Assistência Social desde 1998, Títulos de Utilidade Pública Federal – Desde 1985 Estadual – Desde 2007, Municipal – Desde 2007.

2. **APRESENTAÇÃO DAS DEMONSTRAÇÕES CONTÁBEIS**

Na elaboração das demonstrações financeiras de 2022, a Entidade adotou a Lei nº 11.638/2007, que alterou artigos da Lei 6.404/76 em aspectos relativos à elaboração e divulgação das demonstrações financeiras.

As demonstrações contábeis foram elaboradas em observância às práticas contábeis adotadas no Brasil, características qualitativas da informação contábil, Resolução CFC 1.374/11, que trata da Estrutura Conceitual para Elaboração e Apresentação das Demonstrações Contábeis, Resolução n. 1.376/11 (NBC TG 26), que trata da Apresentação das Demonstrações Contábeis, Pronunciamentos, as Orientações e as Interpretações emitidas pelo Comitê de Pronunciamentos Contábeis (CPC) e as Normas emitidas pelo Conselho Federal de Contabilidade (CFC), e especialmente a Resolução nº 1.409/2012 que aprovou a ITG 2002, que estabelece critérios e procedimentos específicos de avaliação, de registros dos componentes e variações patrimoniais e de estruturação das demonstrações contábeis, e as informações mínimas a serem divulgadas em nota explicativa das entidades sem finalidade de lucros.

3. **DOCUMENTAÇÃO DA ESCRITURAÇÃO CONTÁBIL 1.330/11 (ITG 2000)**

A documentação contábil da entidade é composta por todos os documentos, livros, papéis, registros e outras peças que apoiam ou compõem a escrituração contábil.

A documentação contábil é hábil, revestida das características intrínsecas e extrínsecas essenciais, definidas na legislação, na técnica-contábil ou aceitas pelos “usos e costumes” e a entidade mantém em boa ordem a documentação contábil.

4. **FORMALIDADES DA ESCRITURAÇÃO CONTÁBIL**

A entidade mantém sistema de escrituração uniforme dos seus atos e fatos administrativos por meio de processamento eletrônico.

O registro contábil contém o número de identificação relacionado ao documento, e na sua falta, em elementos que comprovem ou evidenciem o fato e a prática do ato administrativo.

As demonstrações contábeis e as notas explicativas, são transcritas no Livro Diário da Entidade, e posteriormente registrado no Cartório de Registro de Pessoas Jurídicas.


5. **PRINCIPAIS PRÁTICAS CONTÁBEIS ADOTADAS**

a **Caixas e Equivalentes de Caixa:** Conforme determina a Resolução do CFC No 1.296/10 e 1.376/11, os valores contabilizados neste subgrupo representam moeda em caixa e depósitos a vista em conta bancária, ou recursos com as mesmas características com disponibilidade de até 90 dias, com insignificante risco de mudança.

b **Aplicações de Liquidez Imediata:** As aplicações financeiras estão demonstradas pelos valores originais aplicados, acrescidos dos rendimentos pró-rata até a data do balanço.

c **Ativos circulantes** - Estão apresentados pelo valor de realização, incluindo, quando aplicável, os rendimentos e as variações monetárias auferidas.

d **Ativos Não Circulantes Realizável a Longo Prazo** – Este grupo é composto por valores a receber e a recuperar, cujo vencimento ultrapasse o exercício subsequente.



- e **Imobilizado** – Os ativos imobilizados são registrados pelo custo de aquisição ou construção, deduzido da depreciação calculada pelo método linear, conforme nota 7. Outros gastos são capitalizados apenas quando há um aumento nos benefícios econômicos desse item do imobilizado. Qualquer outro tipo de gasto é reconhecido no resultado como despesa quando incorrido.
- f **Passivos circulantes e Não Circulantes** - São demonstrados pelos valores conhecidos ou calculáveis, acrescidos, quando aplicável, dos correspondentes encargos e variações monetárias incorridas até a data do Balanço.
- g **Prazos:** Os ativos realizáveis e os passivos exigíveis até o encerramento do exercício seguinte são classificados como circulante
- h **Apuração das receitas e despesas** - As receitas e as despesas são registradas pelo regime de competência. As receitas de subvenções e de contribuições espontâneas de terceiros, quando não condicionadas especificamente a eventos futuros, são registradas por ocasião do efetivo recebimento dos recursos.
6. **ESTOQUES** – O estoque está demonstrado pelo custo de aquisição, e utiliza o método do custo médio ponderado para apuração do resultado e atende aos critérios de valoração

Composição dos Estoques
Estoques de produtos de consumo

Grupos	2022	2021
Estoque de Material para Uso e Consumo	2.420.606	1.072.247
Total	2.420.606	1.072.247

7. **ATIVO NÃO CIRCULANTE IMOBILIZADO e INTANGÍVEL** - Para viabilizar o atendimento das necessidades da Entidade e com todas as pessoas e entidades interessadas no desenvolvimento de atividades voltadas a assistência a Saúde, conforme as finalidades estatutárias da Entidade, essa adquire bens imóveis, móveis e instalações. O ativo está registrado pelo custo de aquisição ou construção, deduzidos da depreciação do período, originando o valor líquido contábil. O valor de recuperação dos bens e direitos do imobilizado e intangível são periodicamente avaliados para que se possa efetuar o registro de perdas potenciais ou uma revisão dos critérios das taxas de depreciação na finalidade de atender a Lei 11.638/07

Demonstrativo do Imobilizado

Descrição	2022			2021
	Custo de Aquisição	Depreciação Acumulada	Líquido	Líquido
Maquinas	9.935.185,56	(1.637.524,44)	8.297.661,12	6.054.789,02
Móveis e Utensílios	873.561,59	(858.589,35)	14.972,24	44.177,64
Equipamentos e Instalações	4.236.157,19	(2.782.535,51)	1.453.621,68	1.476.951,64
Veículos	1.056.069,90	(535.729,95)	520.339,95	442.664,45
Edificações	8.146.114,58	(5.779.208,09)	2.366.906,49	2.721.558,72
Equipamentos de Computação	114.159,10	(112.254,35)	1.904,75	15.007,57
Imobilizado em Andamento	5.359.760,35	-	5.359.760,35	3.601.216,12
Biblioteca	10.972,34	(10.844,44)	127,90	251,86
Objetos Religiosos	0,00	-	0,00	17,63
Total	29.731.980,61	(11.716.686,13)	18.015.294,48	14.356.634,65

8. **OBRIGAÇÕES A CURTO PRAZO (PASSIVO CIRCULANTE)** - Estão representadas pelo seu valor nominal, original e representa o saldo credor de fornecedores em geral, obrigações fiscais-empregatícias, tributárias e outras obrigações
9. **PATRIMÔNIO LÍQUIDO** – Representa o patrimônio social acrescido dos resultados acumulados, e Ajustes de Exercícios Anteriores
10. **AJUSTE DE EXERCÍCIOS ANTERIORES** – Foram registrados nesta conta ajustes decorrentes de erros imputáveis a exercício anterior ou mudança de critérios contábeis que vinham sendo utilizados pela Entidade, conforme Artigo 186 da Lei 6.404.

11. **SUBVENÇÃO GOVERNAMENTAL** – Os recursos das Subvenções governamentais têm como objetivo operacionalizar projetos e atividades pre-determinadas. Periodicamente a Entidade presta conta das despesas realizadas com o dinheiro recebido aos órgãos competentes, a celebração destes convênios está prevista no artigo 50 do Estatuto Social da entidade e são contabilizados de forma a atender à Resolução CFC No. 1.305/10, e recebeu do Poder Público Estadual de Pernambuco – BA R\$ 45.483.934,40
12. **PROVISÕES CONTIGÊNCIAS** – A Entidade não constituiu provisão para contingências processuais, por não haver de acordo com documento recebido da assessoria jurídica nenhuma situação que suportasse provisão para contingência.
13. **O RESULTADO DO EXERCÍCIO** – O Resultado do Período de 2021 foi incorporado ao Patrimônio Social por determinação da Assembleia Geral Ordinária, e o Resultado do Período de 2022 também será incorporado ao Patrimônio Social atendendo às exigências estatutárias e a Resolução CFC 1.409/12 ITG 2002.
14. **DEMONSTRAÇÃO DO FLUXO DE CAIXA (DFC)** - A Demonstração do Fluxo de Caixa foi elaborada em conformidade com a Resolução do Conselho Federal de Contabilidade CFC N.º 1.296/10 que aprovou a NBC TG 03 - Demonstração dos Fluxos de Caixa de acordo com a Resolução 1.152/09 que aprovou a NBC TG 13. A Entidade Optou pela utilização do Método Indireto na elaboração do Fluxo de Caixa. O regime usado para a elaboração do DFC e caixa.
As rubricas contábeis que compõem o saldo das Atividades de Investimentos são as seguintes.
- Aquisição bens do ativo imobilizado
15. **DOAÇÕES E CONTRIBUIÇÕES RECEBIDAS** - A Entidade recebeu doações no exercício de Pessoas Físicas e Jurídicas (previstas no Artigo 50 do Estatuto Social) conforme quadro abaixo

	Pessoas Físicas em R\$	Pessoas Jurídicas em R\$
2021	70.955,99	611.187,58
2022	24.110,60	717.617,41

16. **IMUNIDADE TRIBUTÁRIA** - A ENTIDADE é imune a incidência de impostos por força do art. 150, Inciso VI, alínea "C" e seu parágrafo 4º e artigo 195, parágrafo 7º da Constituição Federal de 05 de outubro de 1988 e atende aos requisitos do Artigo 14 do CTN.
17. **ISENÇÕES DAS CONTRIBUIÇÕES PARA A SEGURIDADE SOCIAL USUFRUÍDAS**
A entidade é isenta da incidência das Contribuições Sociais por força da Lei No. 9.532/97, Lei No. 11.096/06. É uma instituição de Saúde, sem fins lucrativos e econômicos, de direito privado reconhecida como Beneficente de Assistência Social desde 1998, na área de saúde atende a mais de 60% da sua capacidade ao SUS, obteve Isenção conforme quadro abaixo:


Demonstrativo das Isenções usufruídas


ANO	2022
Isenção Usufruída INSS	14.411.076,54

18. **GRATUIDADES OFERECIDAS:** As gratuidades oferecidas a comunidade carente são registradas no grupo de Despesas com Gratuidades Assistenciais, e são respaldadas em documentação hábil, e respectivas planilhas de apuração.
19. **DEMONSTRAÇÃO CONTÁBIL SEGREGADA:** Em atendimento a Lei Complementar 187/2019, onde prevê a segregação das atividades a Entidade apresenta atividades Institucionais Sustentável e de Assistência a Saúde, devidamente segregada e evidenciada conforme abaixo.

ATIVO	SAUDE	SUSTENTAVEL	TOTAL
Circulante	44.306.908	220.623	44.527.531
Caixa e Equivalentes	28.000.262	174.410	28.174.672
Caixa e Bancos	367.856	18.434	386.290
Aplicações Financeiras	17.131.012	155.976	17.286.988
Créditos Recebíveis	16.306.646	46.213	16.352.859
Douros Créditos	16.306.646	46.213	16.352.859
Não Circulante	15.784.679	2.230.615	18.015.294
Imobilizado	21.063.459	8.668.621	29.732.080
Depreciação e Amortização	(5.278.780)	(6.437.906)	(11.716.686)
TOTAL DO ATIVO	60.091.587	2.451.238	62.542.825
PASSIVO	SAUDE	SUSTENTAVEL	TOTAL
Circulante	18.434.821	139.024	18.573.845
Impostos Retidos a Recolher	666.923	1.689	668.612
Obrigações Sociais a Pagar	9.723.002	126.761	9.851.763
Empréstimos a Pagar	28.201	-	28.201
Contas a Pagar	8.016.695	8.574	8.025.269
Patrimônio Líquido	41.656.766	2.312.214	43.968.980
Patrimônio Social	34.014.802	2.578.173	36.592.975
Ajustes Exercício Anterior	-	-	-
Superavit do Período	7.641.964	(365.959)	7.276.005
TOTAL DO PASSIVO	60.091.587	2.451.238	62.542.825

Araripina, 31 de dezembro de 2022.


Maria Auxiliadora de Menezes
 Presidente do ISMEP


Augusto César Santos de Souza
 Contador CRC/BA nº 001.9121/0-9

